



الجمعية الخيرية بمحافظة البرك
1420 هـ

مسجلة برقم 182 بوزارة الموارد البشرية والتنمية الاجتماعية


شرح خطوات تحديث ملف المستفيدين
بالموقع الإلكتروني للجمعية الخيرية بمحافظة البرك



@albirk1422

0536625336

www.albirk.org.sa

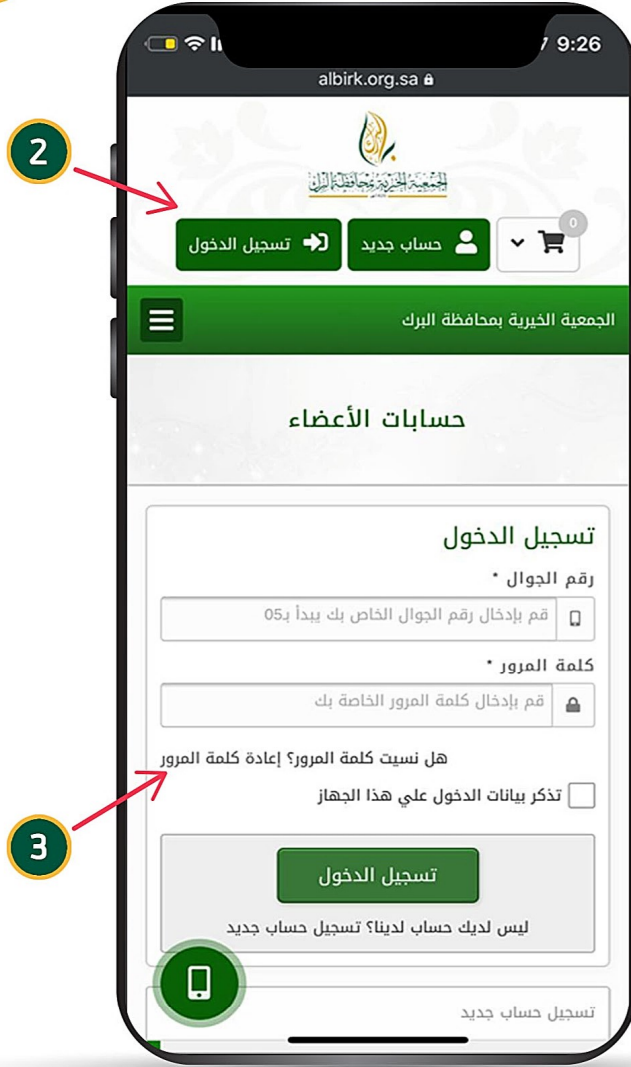


1

الدخول على الموقع الإلكتروني
للجمعية الخيرية بمحافظة البرك



www.albirk.org.sa

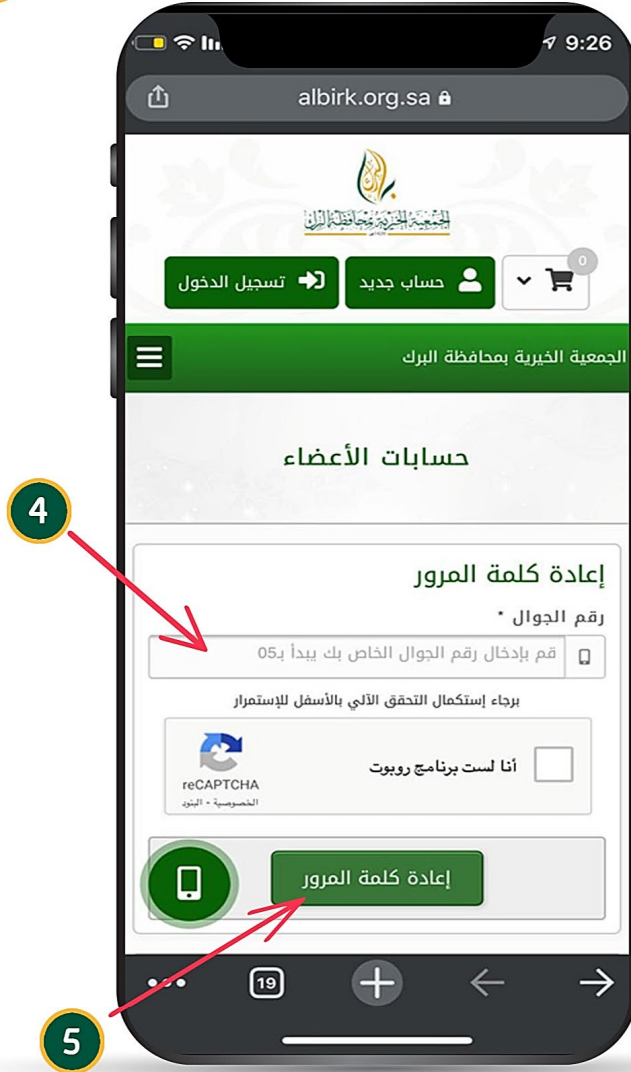


2

اختر تسجيل الدخول

3

ثم اختر إعادة كلمة المرور

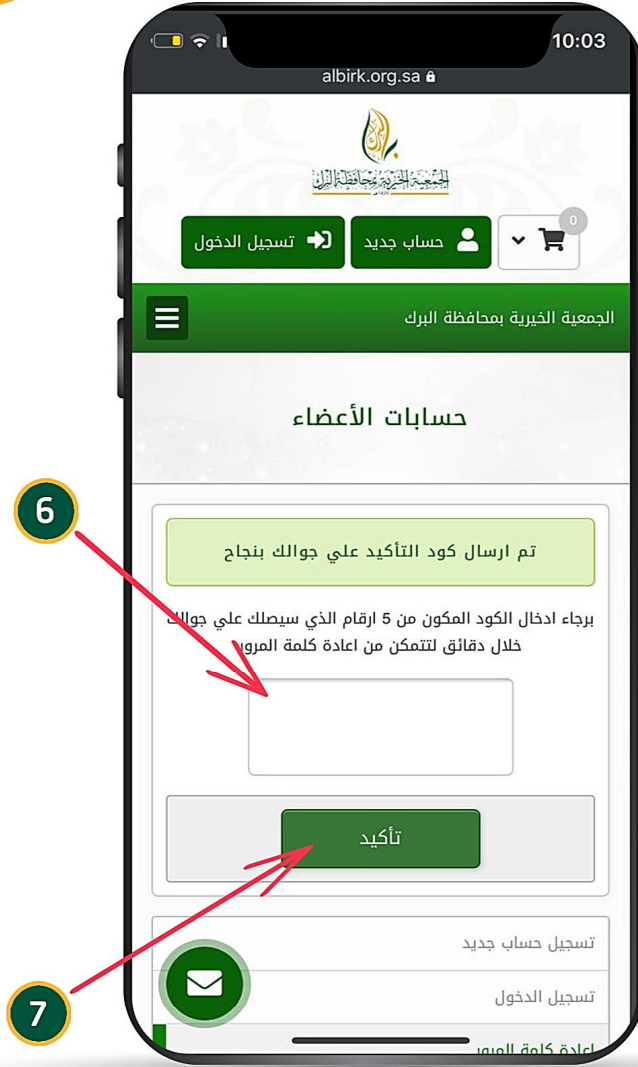


4

أدخل رقم الجوال الخاص بك

5

ثم اختر إعادة كلمة المرور



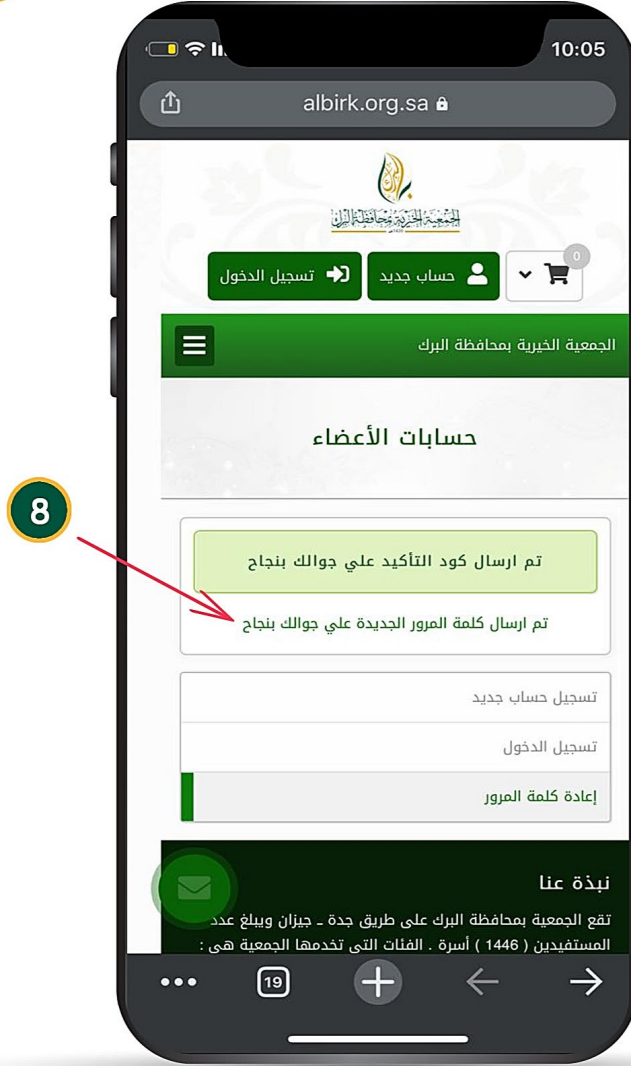
6

سوف تصلك رسالة على رقم جوالك بالرمز
المكون من 5 أرقام أدخل الأرقام في المربع



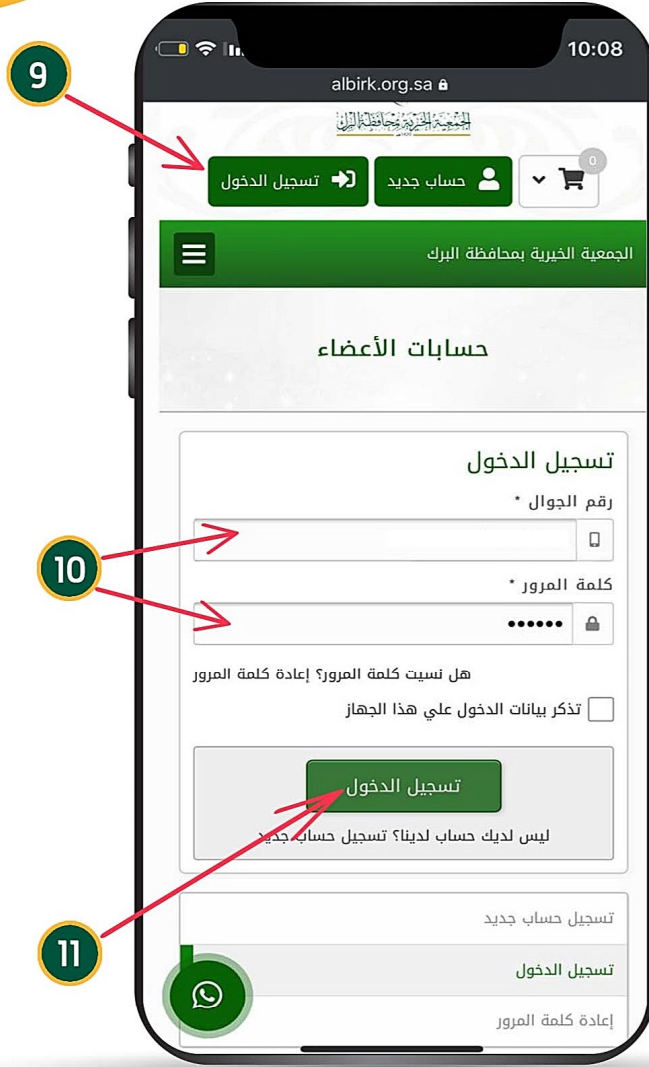
7

ثم اختر تأكيد



8

سوف تصلك رسالة أخرى على رقم جوالك
بكلمة المرور الجديدة للدخول إلى ملفك



9


اختر تسجيل الدخول

10

ثم أدخل رقم جوالك
وكلمة المرور

11

ثم اضغط على تسجيل الدخول

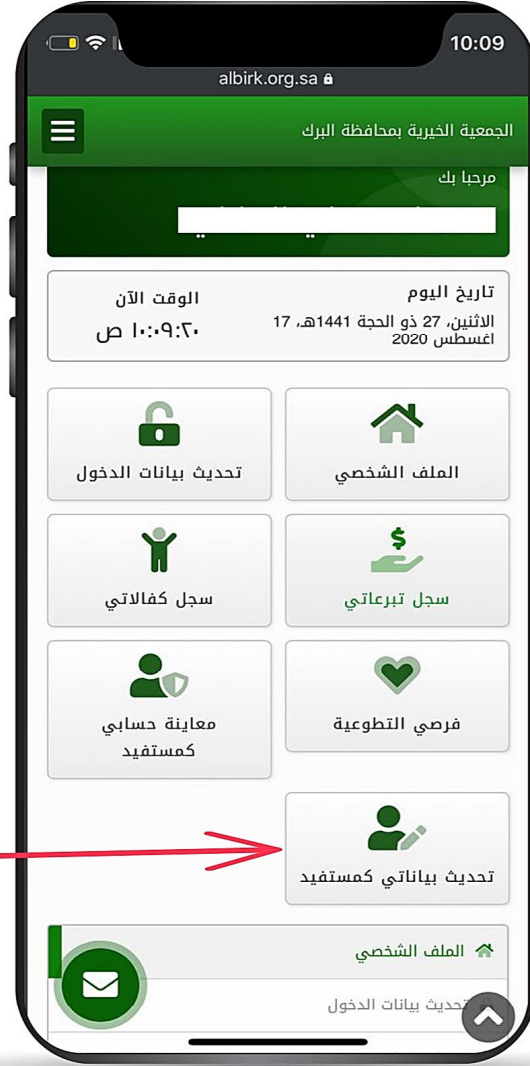


12

اضغط على السهم بجوار الاسم

13

من القائمة المنسدلة
اختر حسابي الشخصي



14

اختر تحديث بياناتي كمستفيد

10:12
albirk.org.sa

الجمعية الخيرية بمحافظة البرك

الملف الشخصي
تحديث بياناتي كمستفيد

الرئيسية « الملف الشخصي » تحديث بياناتي كمستفيد

15

البيانات الاساسية

التالي < السابق >

الإسم الثلاثي: *

النوع: *

ذكر أنثى

الحالة الإجتماعية: *

متزوج

التاريخ الميلاد: *

15

حدث الآن البيانات الأساسية
وبيانات الاتصال والمؤهـل والوظيفة
وبيانات السكن والبيانات الصحية
وبيانات التابعين والمرفقات